


# STÓŁ ELISE

(UA) СТИЛ ELISE | (EN) ELISE TABLE | (DE) TISCH ELISE



Art. 17180054

PL Wymiary | **UA Розміри** | EN Dimensions | **DE Abmessungen**: 137 x 90 x 73 cm  
PL Waga netto | **UA Вага нетто** | EN Net weight | **DE Nettogewicht**: 6,6 kg

PL | **UA** | EN | **DE**

PL INSTRUKCJA MONTAŻU I UŻYTKOWANIA | **UA ПОСІБНИК ПО МОНТАЖУ І ЕКСПЛУАТАЦІЇ** | EN ASSEMBLY INSTRUCTIONS | **DE MONTAGEANLEITUNG**

PL WAŻNE! PROSIMY UWAŻNIE PRZECZYTAĆ! ZACHOWAĆ DO RÓŻNIEJSZEGO STOSOWANIA. UWAGI I OSTRZEŻENIA – NALEŻY PRZECZYTAĆ PRZED MONTAŻEM | **UA ВАЖЛИВО! БУДЬ ЛАСКА, УВАЖНО ПРОЧИТАЙТЕ! ЗБЕРЕГТИ ДЛЯ ПОДАЛЬШОГО ДОВІДКОВИЙ. ПРИМІТКИ ТА ПОПЕРЕДЖЕННЯ – БУДЬ ЛАСКА, УВАЖНО ПРОЧИТАЙТЕ ПЕРЕД ЗБІРЦІ.** | EN IMPORTANT! PLEASE READ CAREFULLY! RETAIN FOR FUTURE REFERENCE. NOTES AND WARNINGS – PLEASE READ CAREFULLY PRIOR TO ASSEMBLY. | **DE WICHTIG. SORGFÄLTIG LESEN. FÜR SPÄTERE NACHSCHLAGZWECKE AUFBEWAHREN. WARNUNG – VOR MONTAGE BITTE SORGFÄLTIG LESEN.**

PL Wyłącznie do użytku domowego. Czyszczenie: letnią wodą z dodatkiem detergentu i miękką szmatką. Wszystkie elementy produktu należy montować na płaskiej, nieśliskiej, równej powierzchni. Akcesoria niezłączone. | **UA Лише для побутового використання. Рекомендації по догляду: чистити за допомогою м'якої серветки теплою водою з додаванням миючого засобу. Всі елементи виробу необхідно збирати на рівній поверхні. Інструменти та аксесуари не входять до комплекту.** | EN Only for domestic use. Cleaning: lukewarm water with the addition of detergent and a soft cloth. Place and assemble on an even, hard and non-slippery surface. Accessories not included. | **DE Nur für den Gebrauch im Haushalt. Reinigung: mit einem weichen, mit lauwarmem Wasser und etwas Spülmittel angefeuchteten Tuch. Alle Teile des Produkts auf einer ebenen Fläche montieren. Zubehör nicht enthalten.**



PL Produkt odporny na czynniki atmosferyczne. | **UA Продукт стійкий до впливу атмосферних факторів.** | EN All weather design. | **DE Wetterfest.**

PL NIE SIADAĆ ANI NIE STAWAĆ STOPAMI NA BLACIE STOŁU. | **UA НЕ СІДАТИ ТА НЕ СТАВАТИ НОГАМИ НА СТИЛЬНИЦЮ СТОЛУ.** | EN DO NOT SIT OR STAND ON THE TABLE TOP. | **DE SICH NICHT AUF DIE TISCHPLATTE SETZEN, NICHT MIT DEN FÜSSEN AUF DIE TISCHPLATTE TRETEN.**

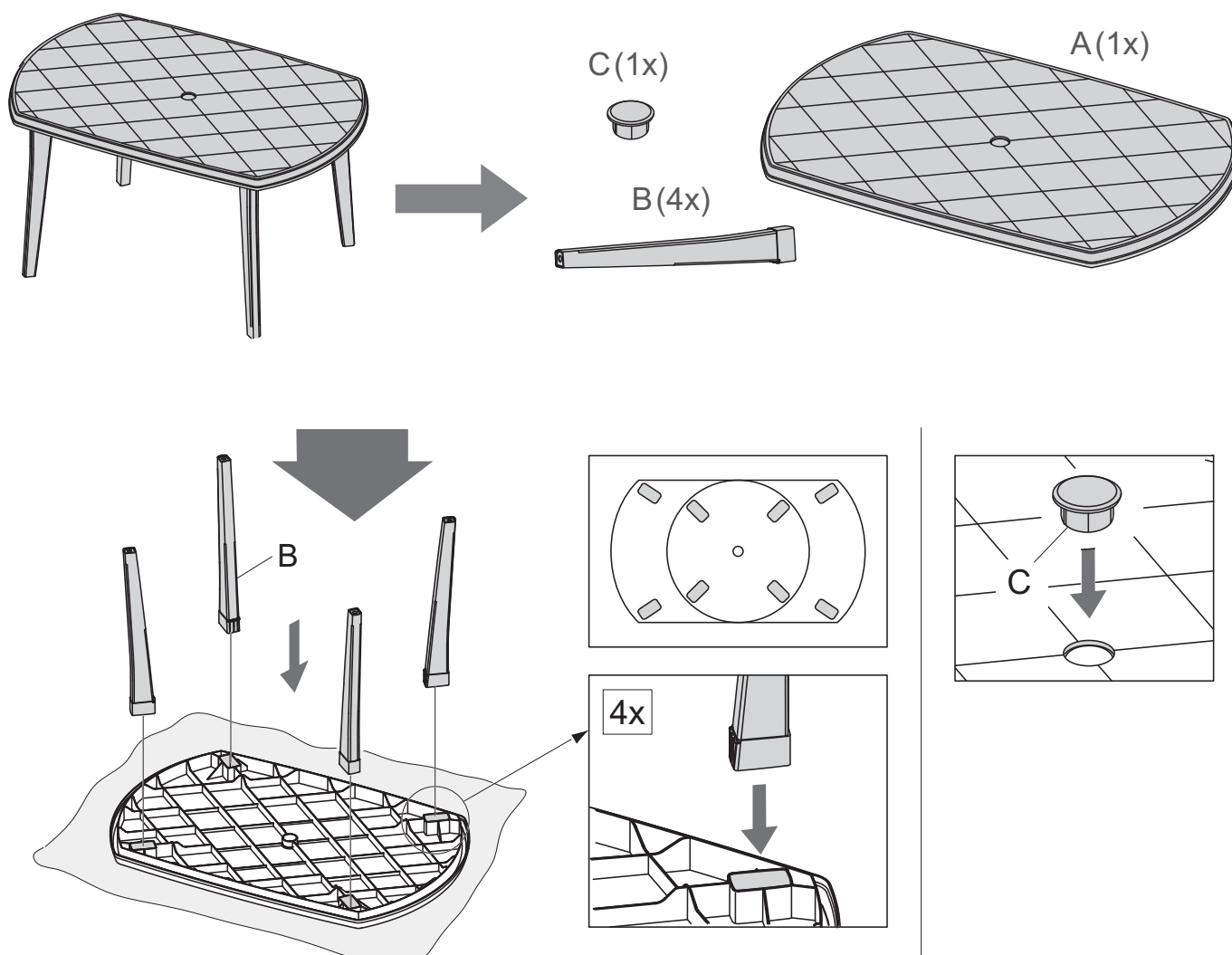
PL NIE STAWIAĆ GORĄCYCH PRZEDMIOTÓW NA BLACIE STOŁU. | **UA НЕ СТАВТЕ ГАРЯЧІ ПРЕДМЕТИ НА СТИЛЬНИЦЮ.** | EN DO NOT PLACE HOT OBJECTS ON THE TABLE TOP. | **DE KEINE HEISSEN GEGENSTÄNDE AUF DIE TISCHPLATTE STELLEN.**



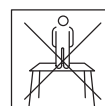
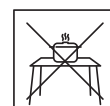
PL UWAGA! STÓŁ MOŻE BYĆ PRZEZNACZONY DO UŻYTKU Z PARASOLEM. PARASOL ZAWSZE POWINIEN BYĆ UŻYWANY Z OSOBNĄ PODSTAWĄ. | **UA УВАГА! СТІЛ МОЖЕ ВИКОРИСТОВУВАТИСЬ РАЗОМ З ПАРАСОЛЕЮ. ПАРАСОЛЯ ЗАВЖДИ ПОВИННА ВСТАНОВЛЮВАТИСЯ НА ОКРЕМІЙ ПІДСТАВЦІ.** | EN WARNING! THE TABLE CAN BE USED WITH AN UMBRELLA. UMBRELLA ALWAYS SHOULD BE USED WITH A SEPARATE BASIS. | **DE ACHTUNG! DER TISCH KANN FÜR DEN GEBRAUCH UNTER EINEM SCHIRM BESTIMMT WERDEN. DER GARTENSCHIRM IST MIT EINEM SEPARATEN SOCKEL AUFZUSTELLEN.**

PL SPOSÓB MONTAŻU | **UA СПОСІБ МОНТАЖУ** | EN ASSEMBLY INSTRUCTIONS | **DE MONTAGEANLEITUNG**

PL W celu sprawnego zamontowania blatu należy: nasadzić blat na 2 nogi stołu usytuowane po przekątnej, a następnie zamontować pozostałe 2 nogi stołu. Przed użyciem należy sprawdzić, czy podłoże jest równe i stabilne. Wypełnienie powyższych zaleceń gwarantuje bezpieczne użytkowanie stołu. | **UA Для зручного монтажу стільниці: Одягніть стільницю на 2 ніжки столу, розташовані по діагоналі, а потім встановіть решту 2 ніжки. Перед використанням перевірте, чи рівна та стабільна поверхня. Дотримання цих рекомендацій гарантує безпечне використання столу.** | EN To efficiently mount the tabletop, you should: place the tabletop on 2 table legs positioned diagonally, and then attach the remaining 2 legs. Before use, check whether the surface is level and stable. Implementing the above recommendations ensures the safe use of the table. | **DE Um die Tischplatte effizient zu montieren, sollten Sie: die Tischplatte auf 2 diagonal angeordnete Tischbeine setzen und dann die verbleibenden 2 Beine montieren. Vor der Verwendung überprüfen Sie bitte, ob der Untergrund eben und stabil ist. Die Einhaltung der oben genannten Empfehlungen gewährleistet die sichere Nutzung des Tisches.**



PL W przypadku stwierdzenia braku lub uszkodzenia części przed montażem – prosimy nie zwracać produktu tylko skontaktować się z Działem Obsługi Klienta Dystrybutora produktu. | **UA Якщо перед монтажем виявлено відсутність або пошкодження будь-якої деталі, будь ласка, не повертайте виріб, а зв'яжіться з відділом обслуговування клієнтів Дистриб'ютора.** | EN Please contact Customer Service if you have any problems or discover any missing parts. | **DE Im Falle fehlender oder beschädigter Teile vor der Montage – senden Sie das Produkt bitte nicht zurück, sondern wenden Sie sich an den Kundenservice des Distributors.**



Producent / Виробник / Producer / Hersteller: KETER Hungary Kft., Zsong-völgy 2, 4211 Ebes, Hungary

Dystrybutor / Дистриб'ютор / Distributor / Verteiler: KETER Poland Sp. z o.o., Al. Jerozolimskie 212A, 02-486 Warsaw, Poland;  
mailing address: ul. Wrocławska 34, 76-200 Słupsk, Polska; KETER Hungary Kft., Zsong-völgy 2, 4211 Ebes, Hungary

[www.keter.com](http://www.keter.com) [www.keter-lifestyle.com](http://www.keter-lifestyle.com) [www.keter.pl](http://www.keter.pl)  
[service.poland@keter.com](mailto:service.poland@keter.com) [gpsr.ketereu@keter.com](mailto:gpsr.ketereu@keter.com)